



PESQUISA SOBRE ENSINO REMOTO

Cursos de Graduação Presencial do
Campus São Borja

Sobre a pesquisa

- Levantamento realizado por meio da ferramenta virtual *Google Form*.
- Planejada pela Direção do Campus em articulação com o NUDE.
- Objetivo: Conhecer a situação atual de adaptação dos alunos da Graduação do Campus São Borja às Atividades de Ensino Remoto Emergenciais (AEREs).

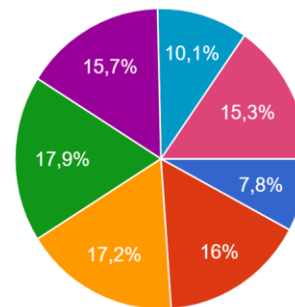
Sobre a pesquisa

- Instrumento: Questionário composto de nove questões fechadas e uma questão aberta.
- Sem identificação da/o respondente;
- Teste do instrumento realizado com oito bolsistas NUDE.
- Período de realização: 20 a 31 de agosto de 2021.

Questão 1 - Seu curso

268 respostas

268 respostas	Respostas	Percentual
Ciência Política	21	7,8%
Direito	43	16%
Jornalismo	46	17,2%
Ciências Humanas	48	17,9%
Publicidade e Propaganda	42	15,7%
Relações Públicas	27	10,1%
Serviço Social	41	15,3%

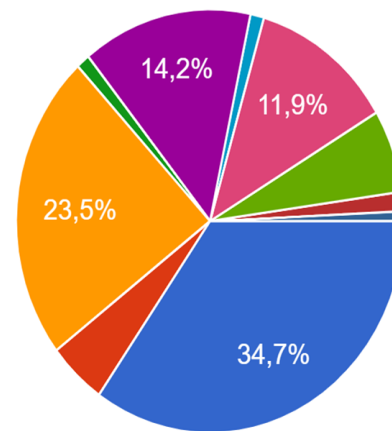


- Ciências Sociais - Ciência Política
- Direito
- Jornalismo
- Licenciatura em Ciências Humanas
- Publicidade e Propaganda
- Relações Públicas
- Serviço Social

Questão 2 - Semestre que está cursando

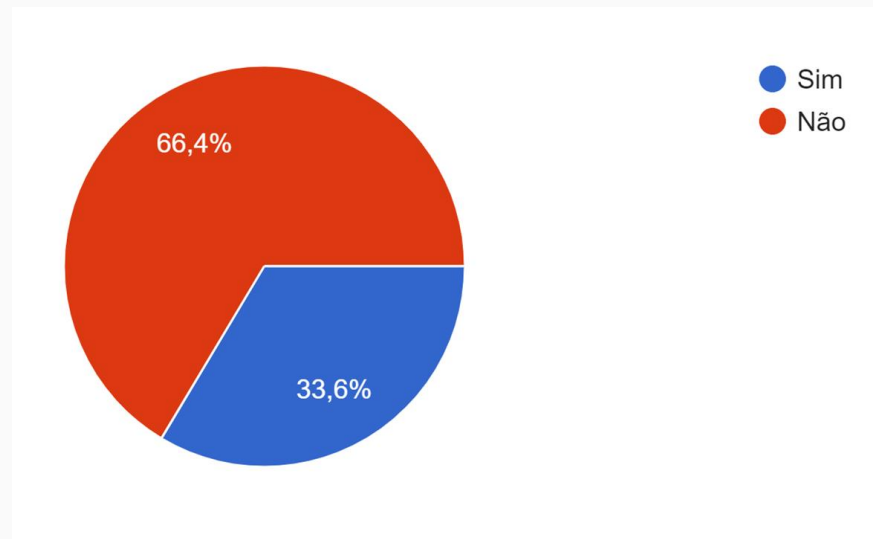
268 respostas

Semestre	Número	Percentual	Semestre	Número	Percentual
1º	93	34,7%	6º	3	1,1%
2º	13	4,9%	7º	32	11,9%
3º	63	23,5%	8º	17	6,3%
4º	3	1,1%	9º	4	1,5%
5º	38	14,2%	10º	2	0,7%



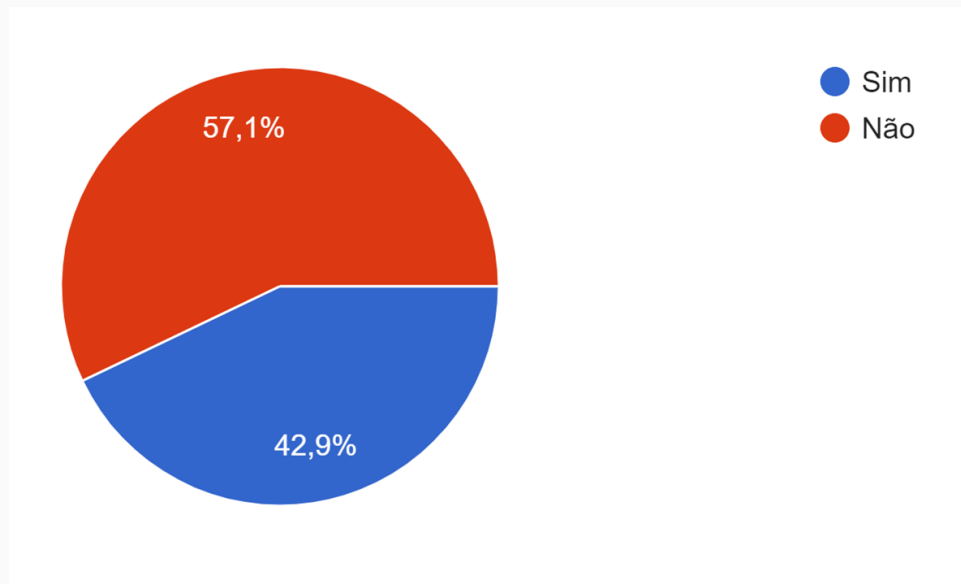
Questão 3 - Você residia em São Borja antes de ingressar na UNIPAMPA?

268 respostas	Número	Percentual
Sim	90	33,6%
Não	178	66,4%



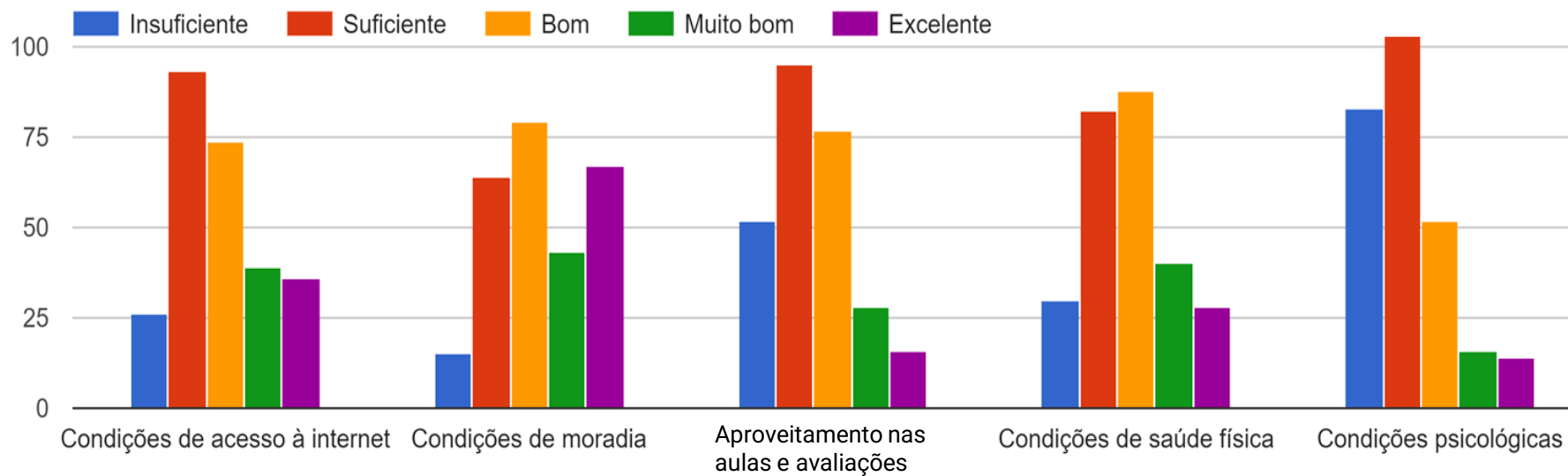
Questão 4 - No momento, você está residindo em São Borja?

268 respostas	Número	Percentual
Sim	115	42,9%
Não	153	57,1%



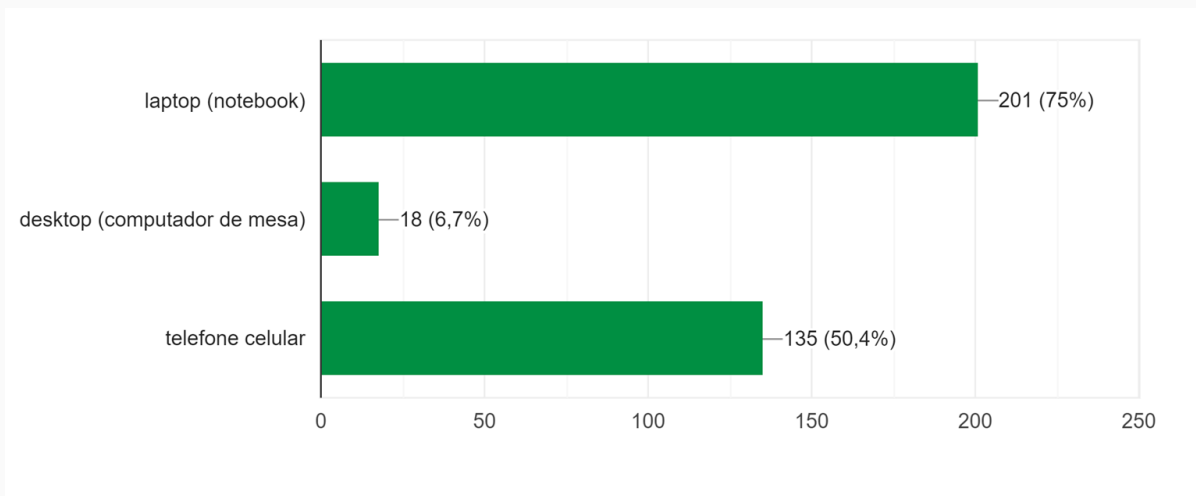
Questão 5 - Como você está vivenciando o atual momento do ensino remoto?

268 respostas	Condições de acesso à internet	Condições de moradia	Aproveitamento nas aulas e avaliações	Condições de saúde física	Condições psicológicas
Insuficiente (azul)	26 - 9,6%	15 - 5,5%	52 - 19,3%	30 - 11,1%	83 - 30,9%
Suficiente (vermelho)	93 - 34%	64 - 23,8%	95 - 35,4%	82 - 30,5%	103 - 38,4%
Bom (laranja)	74 - 27,6%	79 - 36,9%	77 - 28,7%	88 - 32,8%	52 - 19,4%
Muito Bom (verde)	39 - 14,5%	43 - 16%	28 - 10,4%	40 - 14,9%	16 - 5,9%
Excelente (roxo)	36 - 13,4%	67 - 25%	16 - 5,9%	28 - 10,4%	14 - 5,2%



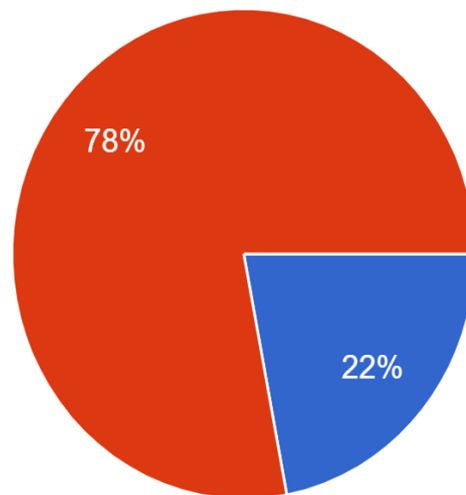
Questão 6 - Que tipo de recurso você está utilizando para acessar o ensino remoto?

268 respostas	Número	Percentual
Laptop	201	75%
Desktop	18	6,7%
Telefone celular	135	50,4%



Questão 7 - Você recebe auxílio permanência da UNIPAMPA?

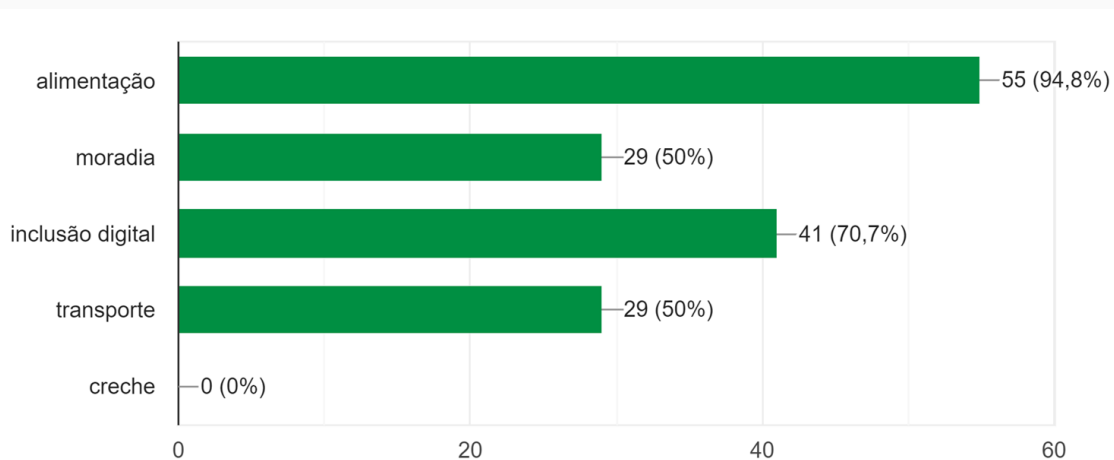
268 respostas	Número	Percentual
Sim	59	22%
Não	209	78%



● sim
● não

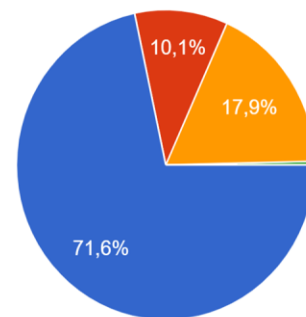
Questão 8 - Quais auxílios você recebe?

268 respostas	Número	Percentual
Alimentação	55	94,8%
Moradia	29	50%
Inclusão digital	41	70,7%
Transporte	29	50%
Creche	00	0%



Questão 9 - Em relação à vacinação da COVID 19

268 respostas	Número	Percentual
Já tomei a primeira dose	192	71,6%
Ainda não me vacinei	27	10,1%
Dose única ou dose completa já feita	48	17,9%
Já poderia ter me vacinado, mas por opção ainda não o fiz	1	0,3%



- já tomei a primeira dose
- ainda não me vacinei
- dose única ou dose completa já feita
- já poderia ter me vacinado, mas por opção ainda não fiz

Questão 10 - Comentários (Opcional)

53 respostas

- 215 pessoas nada declararam (80%);
Das 53 pessoas (20%) que responderam a essa questão:
- 14 solicitam retorno presencial (5,2%);
- 16 respondentes (5,9%) solicitam estender as AEREs até que estejam todas/os vacinadas/os e/ou que haja sinais de fim da pandemia.

Questão 10 - Comentários (Opcional)

53 respostas

- Sete (07) respondentes (2,6%) manifestaram necessidade de auxílio permanência e/ou auxílio internet;
- Oito (08) respondentes (2,9%) solicitaram maior flexibilidade em relação à frequência, à carga horária, ao volume de trabalhos acadêmicos e a prazos para entrega, ao tempo para realização de provas, em razão principalmente da qualidade da internet e dos meios de acesso (dificuldades com o celular) bem como de sua relação com as obrigações profissionais e familiares;

Questão 10 - Comentários (Opcional)

53 respostas

- Dois estudantes (2) teceram elogios aos professores (CP) e à UNIPAMPA pelo “carinho” com que trata seus estudantes(SS);
- Um(a) respondente elaborou extensa argumentação em defesa da “unificação das ferramentas” para aulas virtuais, apontando como mais adequada o *Google Classroom*;

Questão 10 - Comentários (Opcional)

53 respostas

- Um(a) respondente relata sua necessidade de conciliar trabalho e estudo no mesmo horário e, por isso, aponta que seria de grande auxílio para o seu processo de aprendizagem a gravação das aulas a fim de que pudesse assisti-las novamente ao chegar em casa.
- Os restantes fazem comentários como “estou cheio de expectativas sobre o curso”; “lutando para me formar nessa faculdade”, etc.

Análise

- De um total de 1059 alunos matriculados na Graduação do Campus São Borja em agosto/2021, 268 responderam à pesquisa, o que corresponde a 25,3%;
- Dentre os respondentes, o maior número de participações foi de alunos ingressantes: 34,7%; seguido pelo 3º semestre, com 23,5% dos respondentes;
- Os cursos tiveram números semelhantes de participação, excetuando-se Ciência Política e Relações Públicas;

Análise

Tomando por base os indicadores pontuados como insuficientes, tem-se:

- Condições de internet: 26 respostas - 9,6%
- Condições de moradia: 15 respostas - 5,5%
- Aproveitamento nas aulas e avaliações: 52 respostas - 19,3%
- Condições de saúde física: 30 respostas - 11,1%
- Condições psicológicas: 83 - 30,9%

Análise

- Apenas 10% dos respondentes ainda não havia se vacinado para COVID 19;
- Dos 14 respondentes que solicitam retorno presencial, 8 apresentam aproveitamento insuficiente (57%); um informa condições insuficientes de internet; um aponta problema de saúde física e 4 apontam condições psicológicas insuficientes.

Análise

- Dos 16 respondentes que solicitam estender as AEREs, uma pessoa aponta aproveitamento insuficiente e condições insuficientes de internet, o que está de acordo com sua manifestação na questão 10; e nenhum aponta problema físico e/ou psicológico.

Análise

- De um total de 59 respondentes que recebem auxílio Permanência, 26 (44%) declaram-se em condições psicológicas insuficientes; e 13 (22%) pontuam como insuficientes as condições psicológicas e o aproveitamento acadêmico combinadamente.

Algumas considerações

- As informações colhidas por meio da pesquisa podem ser exploradas por múltiplos tipos de cruzamentos para identificar fragilidades e a direção de onde se originam, a exemplo da relação entre cursos e indicadores.
- A pesquisa oferece pistas no que tange à incidência de ações institucionais de apoio à comunidade acadêmica no caso de prorrogação das AEREs.

Contato:

nude.saoborja@unipampa.edu.br